


УТВЕРЖДАЮ

И. о. директора МАОУ СОШ №3



Алексеева О. А.

Примав №73 от 04.2020 г.

ОТЧЕТ ПО САМООБСЛЕДОВАНИЮ

Муниципального автономного общеобразовательного учреждения

«Средняя общеобразовательная школа №3»

г. Балаково Саратовской области

за 2019 год

*Рассмотрено на заседании
педагогического совета
протокол №6 от 20.02.2020 г.*

БАЛАКОВО 2020

1. **Полное наименование учреждения** Муниципальное автономное общеобразовательное учреждение «Средняя общеобразовательная школа № 3» г. Балаково Саратовской области
(в соответствии с Уставом)

2. **Год основания** 1966

3. **Учредитель (-ли):** Администрация Балаковского муниципального района в лице Комитета образования администрации Балаковского муниципального района, адрес: 413840, Саратовская область, г. Балаково, улица Факел Социализма 9б, тел.: (8453) 440641
(название организации или ФИО частного лица, адрес, телефон)

4. **Свидетельство о внесении записи в Единый государственный реестр юридических лиц** серия 64 № 003075566 от 27.12.2011г. Межрайонной инспекцией Федеральной налоговой службы № 2 по Саратовской области.

5. **ИНН** 643903641

6. **Реквизиты документа, подтверждающего наличие лицензии:** регистрационный № 1683, серия 64Л01, № 0001333, дата выдачи 02.12.2014 г., выдан Министерством образования Саратовской области, срок действия бессрочно.

7. **Реквизиты свидетельства о государственной аккредитации:** регистрационный № 766, серия 64АО1, № 0000035, дата выдачи 23.12.2014 г., выдано Министерством образования Саратовской области, срок действия до 31.05.2023 г., приказ о государственной аккредитации № 3243 от 23.12.2014 г.

8. **Почтовый адрес** 413851, Саратовская область, г.Балаково, ул. Волжская, 39

9. **Место нахождения** 413851, Саратовская область, г.Балаково, ул. Волжская, 39
(в соответствии с уставом)

10. **Перечень филиалов или других подразделений** (с указанием места нахождения) нет

11. **Телефон** 8 (8453) 62-11-40 **E-mail**

sosh3.balakovo@mai.com

Адрес сайта ОУ в сети Интернет www.sosh3.ru

12. **Сведения о реализуемых образовательных программах** (по приложению к лицензии)

№	Уровень реализуемых образовательных программ	Направленность	Сроки освоения/классы	Кол-во классов	Кол-во обучающихся
1	Начального общего образования	Общеобразовательная	4 года/ 1-4 классы	8	216
2	Основного общего образования	Общеобразовательная	5 лет/ 5-9 классы	10	251
3	Среднего (полного) общего образования	Общеобразовательная	2 года/ 10-11 классы	1	20

13. Продолжительность учебного времени

	1 ступень	2 ступень	3 ступень
Продолжительность учебной недели (дней)	5	5	5
Продолжительность уроков (мин) для учащихся 1 классов	I, II четверть-35 минут, III, IV – 45 минут	45	45
для учащихся 2-3 классов	45 минут		
Продолжительность перерывов (мин)	минимальная -10 максимальная -20 динамическая пауза – 40 минут	минимальная -10 максимальная -20	минимальная -10 максимальная -20
Периодичность проведения промежуточной аттестации	четверть	четверть	полугодие

сменность занятий 1 смена _____

14. Формы обучения по классам

Класс	Вид, профиль программы	Очная форма			Семейное образование	Самообразование		Всего обучающихся в классе
		Групповая (чел.)	по индивидуальным учебным планам (чел.)	в дистанционном режиме (чел.)		Всего	Из них - экстернат	
1а	общеобразовательная	27	-	-	-	-	-	27
1б	общеобразовательная	26	-	-	-	-	-	26
2а	общеобразовательная	27	-	-	-	-	-	27
2б	общеобразовательная	29	-	-	-	-	-	29
3а	общеобразовательная	29	-	-	-	-	-	29
3б	общеобразовательная	28	-	-	-	-	-	28
4а	общеобразовательная	24	-	-	-	-	-	24
4б	общеобразовательная	26	-	-	-	-	-	26
5а	общеобразовательная	30	-	-	-	-	-	30
5б	общеобразовательная	30	-	-	-	-	-	30
6а	общеобразовательная	25	-	-	-	-	-	25
6б	общеобразовательная	27	-	-	-	-	-	27
7а	общеобразовательная	23	-	-	-	-	-	23
7б	общеобразовательная	21	-	-	-	-	-	21
8а	общеобразовательная	22	-	-	-	-	-	22
8б	общеобразовательная	23	-	-	-	-	-	23
9а	общеобразовательная	25	-	-	-	-	-	25
9б	общеобразовательная	25						25
10а	общеобразовательная с профильной социально-экономической группой	20						20
Итого		487	-	-	-	-	-	487

15. Результаты государственной (итоговой) аттестации (далее – ГИА) выпускников 9, 11 классов

Анализ итоговой аттестации учащихся в 2019 году

по МАОУ СОШ №3 г. Балаково

Основное общее образование

В 2019 году в МАОУ СОШ №3 обучалось 43 ученика 9-х классов. Все они по решению педсовета были допущены к итоговой аттестации учащихся освоивших программы основного общего образования, кроме одного (оставлен на повторный год обучения, не приступал к занятиям). Также 7 экстернов, сдавали математику, обществознание и др..

Для учащихся 9-го класса государственная итоговая аттестация проходила в независимой форме, где они сдавали 4 предмета для получения аттестата: обязательные по русскому языку, математике, два предмета по выбору только в форме основного государственного экзамена региональной экзаменационной комиссии. Также предметы по выбору для необходимой профилизации при переходе в старшую школу или получения профессионального образования. Ниже приведена таблица результатов обучающихся.

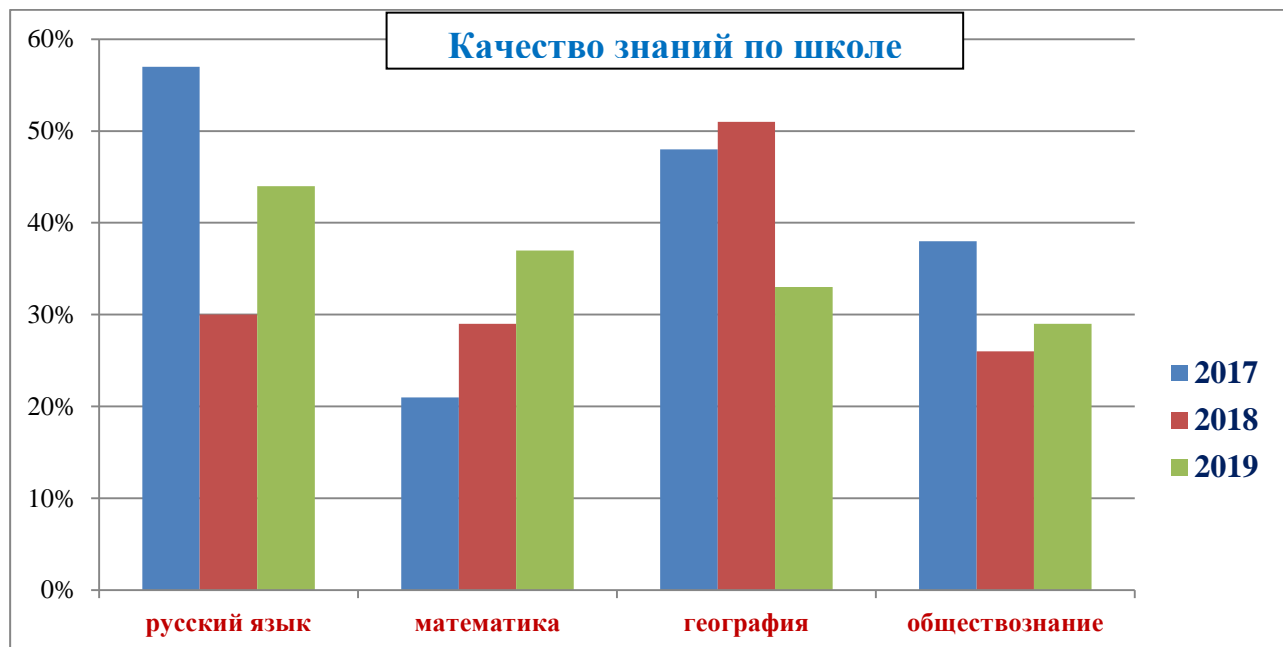
Сравнительный анализ результатов основного периода государственной итоговой аттестации по образовательным программам основного общего образования (ОГЭ) в 2017, 2018 и 2019 гг.

	Русский язык			Математика			Обществознание			География			Химия			Биология		
	2017	2018	2019	2017	2018	2019	2017	2018	2019	2017	2018	2019	2017	2018	2019	2017	2018	2019
Количество участников	46	47	43	47	49	43	40	43	31	40	43	33	3	1	1	5	7	5
Отметка "2"	0	3	1	6	6	1	1	3	1	0	0	0	0	0	0	0	0	0
Отметка "3"	20	30	23	31	29	26	24	29	21	21	21	21	3	0	1	5	6	4
Отметка "4"	19	11	16	10	14	14	12	11	9	16	15	9	0	0	0	0	1	1
Отметка "5"	7	3	3	0	0	2	3	0	0	3	7	3	0	1	0	0	0	0
Качество знаний (школа)	56,52%	29,78%	44,18%	21,27%	28,57%	37,2%	37,5%	25,58%	29,03%	47,5%	51,16%	33,33%	0%	100%	0%	0%	14,28%	20%
Качество знаний (город)	66,35%	66,10%	64,14%	48,89%	56,64%	57,81%	45,87%	46,6%	52,25%	50,73%	54,88%	63,69%	67,76%	70,8%	71,35%	34,20%	43,57%	47,3%
Качество знаний (область)	63,12%	62,36%	61,8%	52,7%	58,13%	59,42%	50,25%	49,71%	54,88%	56,39%	62,56%	58,66%	65,03%	68,33%	67,53%	31,91%	41,78%	51,23%

Также сдавалась информатика и физика, но в 2017 году сдавал один ученик, а в 2018 эти предметы отсутствовали при выборе. Информатика 10 человек, качество 60% (город 61,59%). Физика 6 человек, качество 83% (город 81,17%).

Таблица соответствия результатов ОГЭ и годовых отметок в 2019 году

Предмет	Количество обучающихся, получивших по результатам ГИА		Из них имеют годовую отметку (количество обучающихся)				% соответствия	% повышения	% понижения
			«2»	«3»	«4»	«5»			
4	5	6	7	8	9	10	11	12	13
Русский язык	отметку «2»	1	0	1	0	0	0	0	100%
	отметку «3»	23	0	19	4	0	83%	0	17%
	отметку «4»	16	0	4	12	0	75%	25%	0
	отметку «5»	3	0	1	2	0	0%	0%	100%
Математика	отметку «2»	1	0	1	0	0	0%	0%	100%
	отметку «3»	26	0	23	3	0	88%	0%	12%
	отметку «4»	14	0	3	11	0	78,5%	21,5%	0%
	отметку «5»	2	0	0	1	1	50%	50%	0%
География	отметку «2»	0	0	0	0	0	0%	0%	0%
	отметку «3»	21	0	14	7	0	67%	0%	33%
	отметку «4»	9	0	1	7	1	78%	11%	11%
	отметку «5»	3	0	0	1	2	67%	33%	0%
Обществознание	отметку «2»	1	0	1	0	0	0%	0%	100%
	отметку «3»	21	0	16	5	0	76%	0%	24%
	отметку «4»	9	0	1	6	2	67%	11%	22%
	отметку «5»	0	0	0	0	0	0%	0%	0%
Информатика	отметку «2»	0	0	0	0	0	0%	0%	0%
	отметку «3»	4	0	1	3	0	25%	0%	75%
	отметку «4»	5	0	0	3	2	60%	0%	40%
	отметку «5»	1	0	0	1	0	0%	100%	0%
Физика	отметку «2»	0	0	0	0	0	0%	0%	0%
	отметку «3»	1	0	1	0	0	100%	0%	0%
	отметку «4»	4	0	0	4	0	100%	0%	0%
	отметку «5»	1	0	0	1	0	0%	100%	0%
Биология	отметку «2»	0	0	0	0	0	0%	0%	0%
	отметку «3»	4	0	2	2	0	50%	50%	0%
	отметку «4»	1	0	0	0	1	0%	0%	100%
	отметку «5»	0	0	0	0	0	0%	0%	0%
Химия	отметку «2»	0	0	0	0	0	0%	0%	0%
	отметку «3»	1	0	1	0	0	100%	0%	0%
	отметку «4»	0	0	0	0	0	0%	0%	0%
	отметку «5»	0	0	0	0	0	0%	0%	0%



Участники итоговой аттестации преодолели минимальный порог и получили удовлетворительные результаты и выше, что отражает таблица, кроме шестерых получившей двойки: математика, обществознание. Таким образом, допущенные к итоговой аттестации удовлетворительно её прошли и получили 44 аттестата (остальным выдана справка).

Среднее общее образование

В 2019 году в МАОУ СОШ №3 обучалось 24 учеников 11-го класса, также двое на экстернате. Решением педсовета все были допущены к итоговой аттестации в форме ЕГЭ. Для получения аттестата о среднем общем образовании необходимо было сдать два обязательных предмета: русский язык и математика (базовая). При этом допуск осуществлялся после успешного написания итогового сочинения, которое проходило в три срока. Этот порог все преодолели. При поступлении в высшее учебное заведение необходимо набрать достаточное количество баллов по профилирующим предметам конкретных ВУЗов. Для прохождения итоговой аттестации были выбраны следующие предметы:

№	Предмет	Количество	Не преодолели порог	Получили более 70 баллов
1	Математика (профильная)	11	0	0
2	Обществознание	15	2	2
3	Биология	4	2	0
4	Английский язык	3	0	1
5	Физика	1	0	0
6	История	3	0	0
7	Русский язык	26	0	9
8	Математика (базовая)	15	1	0
9	География	2	0	0
10	Литература	3	0	1

По таким предметам как русский язык 9 (более 70 баллов), обществознание 2 (более 70 баллов), английский язык 1 (более 70 баллов), литература 1 (более 70 баллов) ученики набрали большое количество по результатам ЕГЭ. Не переступили порог математика базовая – 1, обществознание – 2, биология – 2. Одна ученица не получила аттестат. Количество обучающихся, набравших по любым трем предметам на ЕГЭ более 160 баллов равно **12**, что составляет 50% без учета экстернов. От 220 до 249 баллов набрала 1 ученица, от 190 до 219 набрали 5 обучающихся и от 160 до 189 набрали 6 человек.

17. Сведения об участии в предметных олимпиадах

Список победителей и призеров школьного этапа всероссийской предметной олимпиады школьников в 2019 году

№ пп	Ф.И. участника	Общеобразовательная организация	Класс	Статус	Ф.И.О. учителя
Технология					
1.	Никитин Павел Андреевич	МАОУ СОШ №3	5б	Победитель	Самигулин Рафаэль Александрович
2.	Остапов Данила Алексеевич	МАОУ СОШ №3	9а	Призер	Самигулин Рафаэль Александрович
Русский язык (4 классы)					
1.	Заверухина Ксения Сергеевна	МАОУ СОШ №3	4б	Победитель	Грасмик Татьяна Николаевна
2.	Целищева Марина Сергеевна	МАОУ СОШ №3	4б	Призер	Грасмик Татьяна Николаевна
Русский язык					
1.	Иложева Валерия Андреевна	МАОУ СОШ №3	5б	призер	Уринова Наталья Николаевна
Английский язык					
1.	Мишина Таисия Александровна	МАОУ СОШ №3	5А	Призер	Туманова Анастасия Дмитриевна
Обществознание					
1.	Макеев Степан Михайлович	МАОУ СОШ №3	8	победитель	Травкина Елена Дмитриевна
2.	Липянская Милена Владиславовна	МАОУ СОШ №3	8	призер	Травкина Елена Дмитриевна
3.	Горюнов Иван Дмитриевич	МАОУ СОШ №3	9	призер	Травкина Елена Дмитриевна
4.	Кулакова Виктория Денисовна	МАОУ СОШ №3	10	призер	Блинова Светлана Владимировна
5.	Рябцева Анастасия Юрьевна	МАОУ СОШ №3	10	призер	Блинова Светлана Владимировна
Физика					
1.	Жалалов Виталий Витальевич	МАОУ СОШ № 3	9А	призер	Марабаева Виолета Шалвовна
2.	Антонов Данила Николаевич	МАОУ СОШ № 3	9Б	призер	Марабаева Виолета Шалвовна
Математика (4 классы)					
1.	Васенина Арина Александровна	МАОУ СОШ №3	4б	Победитель	Грасмик Татьяна Николаевна
2.	Каримова Раина Рауфовна	МАОУ СОШ №3	4а	Призер	Кривова Раиса Васильевна
3.	Кузахметов Руслан Хамитович	МАОУ СОШ №3	4а	Призер	Кривова Раиса Васильевна
Математика					
1.	Шапошников Владимир Евгеньевич	МАОУ СОШ №3	5	победитель	Соломина Елена Анатольевна
2.	Кильдеева Анна Ринатовна	МАОУ СОШ №3	5	призёр	Соломина Елена Анатольевна
3.	Никитин Павел Андреевич	МАОУ СОШ №3	5	призёр	Соломина Елена Анатольевна
4.	Грошева Анастасия Евгеньевна	МАОУ СОШ №3	6	призёр	Вайланд Анна Павловна
5.	Канатчиков Никита Сергеевич	МАОУ СОШ №3	7	призёр	Вайланд Анна Павловна
История					
1.	Травкин Петр Дмитриевич	МАОУ СОШ № 3	6а	призер	Травкина Елена Дмитриевна
2.	Липянская Милена Владиславовна	МАОУ СОШ № 3	8б	призер	Травкина Елена Дмитриевна
3.	Горюнов Иван Дмитриевич	МАОУ СОШ № 3	9а	призер	Травкина Елена Дмитриевна

Химия					
1.	Васильев Даниила Сергеевич	МАОУ СОШ №3	8А	призер	Торлопова Светлана Леонидовна
2.	Шестопалов Данил Александрович	МАОУ СОШ №3	8А	призер	Торлопова Светлана Леонидовна
3.	Кириллов Даниил Федорович	МАОУ СОШ №3	9А	призер	Торлопова Светлана Леонидовна
География					
1.	Кильдеева Амина Ринатовна	МАОУ СОШ №3	5	призер	Алексеева Олеся Александровна
2.	Регуш Дарья Ильинична	МАОУ СОШ №3	6	призер	Алексеева Олеся Александровна
3.	Грошева Анастасия Евгеньевна	МАОУ СОШ №3	6	призер	Алексеева Олеся Александровна

**Список победителей и призеров муниципального этапа
всероссийской предметной олимпиады школьников в 2019 году**

1.	Остапов Данила Алексеевич	МАОУ СОШ № 3	9	призер	Самигулин Рафаэль Александрович
2.	Жалалов Виталий	МАОУ СОШ № 3	9	призер	Самигулин Рафаэль Александрович

18. Сведения об участии в конкурсах, фестивалях, научных конференциях, интеллектуальных марафонах 2019 год

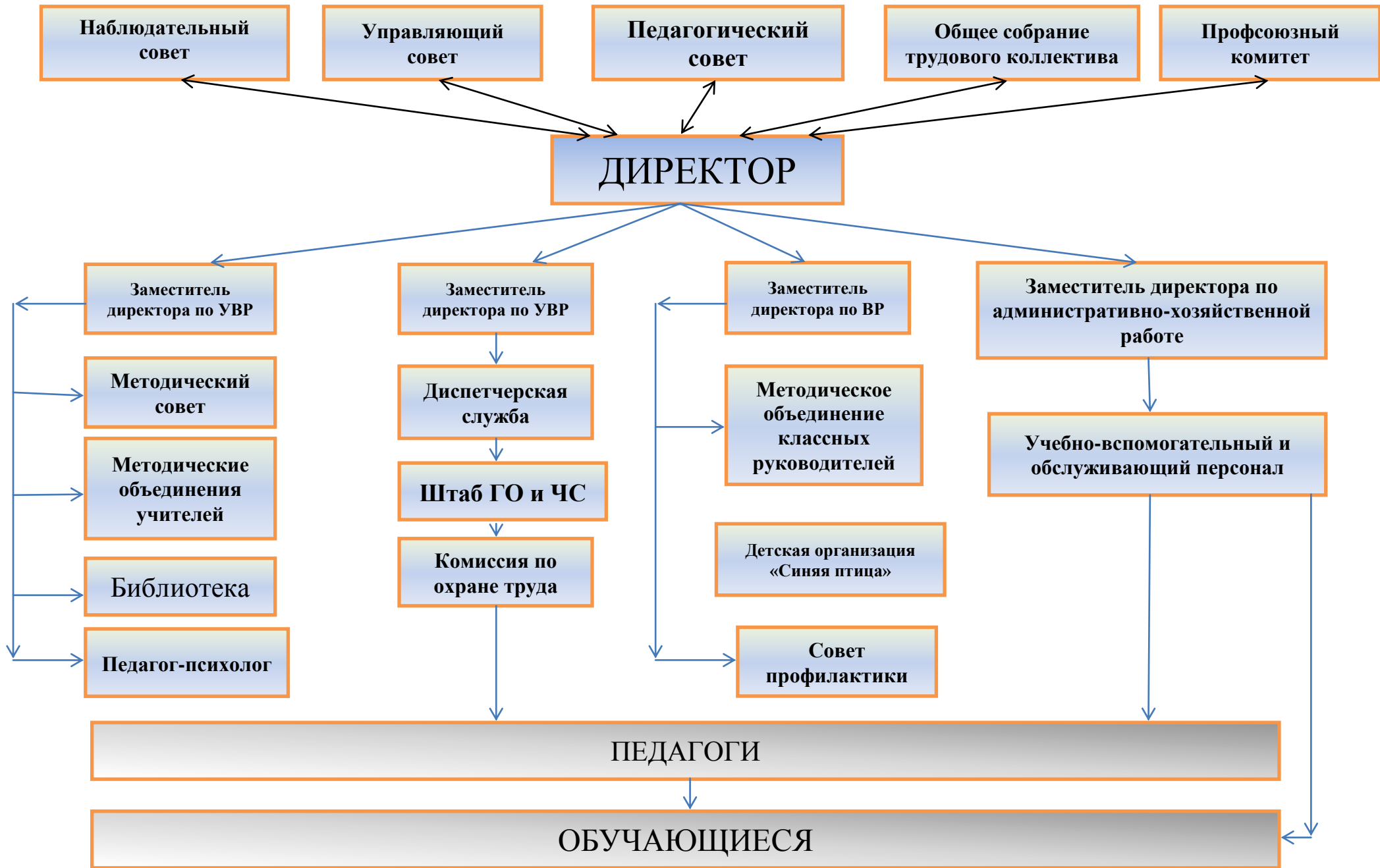
<i>№ п/п</i>	<i>Наименование конкурса</i>	<i>Уровень</i>	<i>Участники</i>	<i>Место</i>	<i>Руководитель</i>
	<u>Спортивно-оздоровительные</u>				
1	Открытое первенство г. Балаково по авиамодельному спорту – класс «Воздушный бой F2D»	городской	Клочков Илья, 6б	участие	Педагог ДО
2	XIV традиционные соревнования по легкой атлетике, посвященные памяти В. Малярова	городской	Кудряшова Олеся, 8а	участие	Корнева Н.В.
3	Городской легкоатлетический кросс	городской	Сборная команда 8 – 11 классов в составе 15 человек		Корнева Н.В.
			Назаров Александр, 11а	3 место	
4	Всероссийская акция «Отцовский патруль. Мы готовы» среди школьников и родителей БМР	районный	Сборная команда родителей и детей 1 – 5 классов		Корнева Н.В.
			Семья Борисова Виктора, 5б	2 место	
5	Легкоатлетическая эстафета, посвященная Дню Победы в Великой Отечественной войне	городской	Сборная команда 6 – 11 классов в составе 6 человек	3 место	Корнева Н.В.
6	Получение значков всероссийского физкультурно-спортивного комплекса «Готов к труду и обороне» VI ступени	всероссийский	Назаров Александр, 11а – золотой Андреева Софья, 11а – серебряный Юрьева Дарья, 11а – серебряный Шилов Василий, 11а – бронзовый		Корнева Н.В.
7	Спортивно-патриотический фестиваль «В память о неизвестном солдате» среди обучающихся школ, ссузов, ВУЗов БМР	районный	Сборная команда 6 – 11 классов в составе 6 человек	участие	Самигулин Р.А.
	<u>Художественно-эстетические</u>				
1	VI региональный Фестиваль Науки БИТИ НИЯУ МИФИ. Конкурс рисунков «Мир будущего»	областной	Травкин Андрей, 3б	2 место	Травкина Е.Д.
			Травкин Петр, 5а	2 место	
			Гетманец Станислав, 11а	участие	
2	Муниципальный конкурс декоративно-прикладного творчества «Для мамы – с любовью»	городской	Китаева Вероника, 3б	3 место	Грасмик Т.Н.
3	Международный конкурс детского творчества «Красота Божьего мира»	международный	Семенов Марк, 5а	2 место	Педагог ДО
4	Конкурс юных талантов «Новые имена губернии» под патронатом Губернатора Саратовской	областной	Тарханова Виктория, 8а	3 место	Педагог ДО

	области В. Радаева				
5	Конкурс чтецов «Души материнский свет»	городской	Макеева Анастасия, 11а	1 место	Уринова Н.Н.
			Цымбалистая Валерия, 9б	1 место	
6	Муниципальный конкурс поздравительных новогодних открыток «Главные новогодние волшебники – Дед Мороз и Снегурочка»	городской	Участвовали 39 учащихся (1б, 2а, 3а, 3б, 4а, 4б, 5б)	1 победитель 2 призера	Воронина М.Г. Синицына М.Г. Плеханова Г.И.
7	Школьная лига КВН	городской	Ахмедзаде Фарадж, 11а Гетманец Станислав, 11а Назаров Александр, 11а Стрельцов Даниил, 11а Хахонин Даниил, 11а	полуфиналисты	Марабаева В.Ш.
8	Фестиваль Лиги КВН «Волжанка» на кубок Главы БМР	городской	Ахмедзаде Фарадж, 11а Гетманец Станислав, 11а Назаров Александр, 11а Стрельцов Даниил, 11а Хахонин Даниил, 11а	1 место	Марабаева В.Ш.
9	Муниципальный конкурс поздравительных открыток «Театральная весна»	городской	Участвовали 6 учащихся (1б, 3б, 4б, 5б, 6а)	участие	Воронина М.Г. Потапова Н.В. Аринушкина С.Т. Уринова Н.Н. Вайланд А.П.
10	Всероссийский многожанровый фестиваль позитивного искусства «Енот»	всероссийский	Участвовали 4 учащихся (1б, 3а, 3б)	2 место	Педагог ДО
11	Конкурс сочинений Госкорпорации «Росатом» «Слава созидателям»	всероссийский	Участвовали 37 учащихся	участие	Качалина О.В. Уринова Н.Н.
12	XII областной фестиваль-конкурс исполнителей музыкальных произведений из отечественных кинофильмов «Город кино»	областной	Тарханова Виктория, 8а Тарханова Вероника, 6а	3 место	Педагог ДО
13	Муниципальный конкурс детского декоративно-прикладного творчества «Палитра ремесел»	районный	Участвовали 7 учащихся (1б, 4б, 5б)	1 победитель 3 призера	Воронина М.Г. Грасмик Т.Н. Аринушкина С.Т. Уринова Н.Н.
14	Муниципальный этап регионального конкурса	районный	Участвовали 5 учащихся (4б, 5б)	1 победитель	Аринушкина С.Т.

	детско-родительского рисунка «День семьи, любви и верности»			тель 2 призер а	Уринова Н.Н.
15	Муниципальный конкурс сочинений «Память сильнее времени»	районный	Борисов Виктор, 5б	участие	Уринова Н.Н.
16	Всероссийский конкурс исследовательских работ школьников и студентов «Научная лаборатория»	всероссийский	Тарханова Виктория, 8а	2 место	Травкина Е.Д.
	Волонтерских отрядов				
1	Муниципальные соревнования по пожарно-прикладным видам спорта среди волонтерских команд ДЮП	районный	Команда из 4 учащихся 7а, 7б классов	3 место	Корнева Н.В.
2	Всероссийская экологическая акция «оБЕРЕГАй»	всероссийский	Учащиеся 11а класса	участие	Травкина Е.Д. Марабаева В.Ш.
3	IV открытый межмуниципальный детско-юношеский экологический фестиваль «Green Way». Квест-игра «Ликбез энергосбережения от АЭС»	районный	Учащиеся 7а класса	1 место	Бочкарева Ю.С.
4	Всероссийская акция по сбору желудей «Подари лесу жизнь»	всероссийская	Приняли участие 154 ученика 1 – 4 классов		Забалуева С.Б. Воронина М.Г. Синицына Л.Ю. Потапова Н.В. Кривова Р.В. Грасмик Т.Н. Плеханова Г.И. Аринушкина С.Т.
5	Всероссийский экомарафон Переработка «Сдай макулатуру – спаси дерево!»	всероссийский	Приняли участие 128 учеников		Синицына Л.Ю. Потапова Н.В. Кривова Р.В. Грасмик Т.Н. Плеханова Г.И. Аринушкина С.Т. Уринова Н.Н. Марабаева В.Ш.
6	Муниципальный слет ДЮП, ЮДП	городской			Марабаева В.Ш. Курбашнова Н.Г.
7	Муниципальный конкурс волонтерских отрядов инспекторов дорожного движения «Безопасное колесо»	городской			Уринова Н.Н.

19. Оценка состояния здоровья детей

Состояние здоровья	2019 год
Общая заболеваемость	270
Острая заболеваемость	90
Заболеваемость детей в днях на 1 ребенка	1,8
Процент часто болеющих детей	11
Индекс здоровья	7,2
Процент детей, имеющих морфофункциональные отклонения	54
Процент детей с хроническими заболеваниями	8
Процент детей с нарушениями состояния здоровья, вызванными адаптацией к учреждению	-
Распределение детей по группам здоровья	
I группа здоровья	72
II группа здоровья	316
III группа здоровья	80
IV группа здоровья	10



20. Характеристика зданий

Тип строения (типовое, нетиповое, приспособленное)	Общая площадь	Форма владения	Собственник	Год постройки	Год последнего кап.ремонта	Проектная мощность	Фактическая Мощность
типовое	5006,5 м ²	На праве оперативного управления	Комитет по управлению имуществом	1966	2014	906	487

21. Обеспеченность учебными площадями

Всего помещений	Учебные классы	Кабинеты	Лаборатории	Спортивные залы	Спортивные площадки	Бассейн	Столовая и число посадочных мест	Актный зал	Другое
53	23	8	2	2	2	0	1 на 180 мест	1	Библиотека с читальным залом, кабинет социально-психологической службы, медицинский кабинет, стоматологический кабинет

22. Библиотека

Общий фонд библиотеки составляет 32 231 экземпляров.

Учебная литература – 12673 экземпляров.

Объем учебных изданий, рекомендованных Минобрнауки РФ для использования в образовательном процессе, составляет 100 % учебной литературы.

Фонд дополнительной литературы (экземпляров) представлен 19558.

На одного обучающегося приходится 10 экз. учебников и учебных пособий, 0,6 экз. справочно-библиографических материалов.

Имеется компьютер, принтер.

23. Обеспечение безопасности образовательного процесса

Безопасность школы является приоритетной в деятельности администрации школы и педагогического коллектива. Объектом этой деятельности являются: охрана труда, правила техники безопасности, гражданская оборона, меры по предупреждению террористических актов и контроля соблюдения требований охраны труда. Безопасность школы включает все виды безопасности, в том числе: пожарную, электрическую, взрывоопасность, опасность, связанную с техническим состоянием среды обитания, мероприятия по предупреждению детского дорожно-транспортного травматизма.

ПОКАЗАТЕЛИ ДЕЯТЕЛЬНОСТИ ОБЩЕОБРАЗОВАТЕЛЬНОЙ ОРГАНИЗАЦИИ, ПОДЛЕЖАЩЕЙ САМООБСЛЕДОВАНИЮ

N п/п	Показатели	Единица измерения
1.	Образовательная деятельность	
1.1	Общая численность учащихся	487 человек
1.2	Численность учащихся по образовательной программе начального общего образования	216 человек

1.3	Численность учащихся по образовательной программе основного общего образования	251 человек
1.4	Численность учащихся по образовательной программе среднего общего образования	20 человек
1.5	Численность/удельный вес численности учащихся, успевающих на "4" и "5" по результатам промежуточной аттестации, в общей численности учащихся	136 человек/28%
1.6	Средний балл государственной итоговой аттестации выпускников 9 класса по русскому языку	25 балл
1.7	Средний балл государственной итоговой аттестации выпускников 9 класса по математике	12 балл
1.8	Средний балл единого государственного экзамена выпускников 11 класса по русскому языку	61- балл
1.9	Средний балл единого государственного экзамена выпускников 11 класса по математике	29- балл
1.10	Численность/удельный вес численности выпускников 9 класса, получивших неудовлетворительные результаты на государственной итоговой аттестации по русскому языку, в общей численности выпускников 9 класса	0 человек/0%
1.11	Численность/удельный вес численности выпускников 9 класса, получивших неудовлетворительные результаты на государственной итоговой аттестации по математике, в общей численности выпускников 9 класса	3 человек/5,8%
1.12	Численность/удельный вес численности выпускников 11 класса, получивших результаты ниже установленного минимального количества баллов единого государственного экзамена по русскому языку, в общей численности выпускников 11 класса	0 человек/0%
1.13	Численность/удельный вес численности выпускников 11 класса, получивших результаты ниже установленного минимального количества баллов единого государственного экзамена по математике, в общей численности выпускников 11 класса	1 человек/3,8%
1.14	Численность/удельный вес численности выпускников 9 класса, не получивших аттестаты об основном общем образовании, в общей численности выпускников 9 класса	4 человек/7,8%
1.15	Численность/удельный вес численности выпускников 11 класса, не получивших аттестаты о среднем общем образовании, в общей численности выпускников 11 класса	1 человек/3,8%

1.16	Численность/удельный вес численности выпускников 9 класса, получивших аттестаты об основном общем образовании с отличием, в общей численности выпускников 9 класса	0 человек/0%
1.17	Численность/удельный вес численности выпускников 11 класса, получивших аттестаты о среднем общем образовании с отличием, в общей численности выпускников 11 класса	0 человек/0%
1.18	Численность/удельный вес численности учащихся, принявших участие в различных олимпиадах, смотрах, конкурсах, в общей численности учащихся	157 человек/38%
1.19	Численность/удельный вес численности учащихся - победителей и призеров олимпиад, смотров, конкурсов, в общей численности учащихся, в том числе:	18 человек/4,5%
1.19.1	Регионального уровня	18 человек/4,5%
1.19.2	Федерального уровня	0 человек/0%
1.19.3	Международного уровня	0 человек/0%
1.20	Численность/удельный вес численности учащихся, получающих образование с углубленным изучением отдельных учебных предметов, в общей численности учащихся	- человек/-%
1.21	Численность/удельный вес численности учащихся, получающих образование в рамках профильного обучения, в общей численности учащихся	13 человек/68%
1.22	Численность/удельный вес численности обучающихся с применением дистанционных образовательных технологий, электронного обучения, в общей численности учащихся	- человек/-%
1.23	Численность/удельный вес численности учащихся в рамках сетевой формы реализации образовательных программ, в общей численности учащихся	- человек/-%
1.24	Общая численность педагогических работников, в том числе:	27 человек
1.25	Численность/удельный вес численности педагогических работников, имеющих высшее образование, в общей численности педагогических работников	26 человек/96%
1.26	Численность/удельный вес численности педагогических работников, имеющих высшее образование педагогической направленности (профиля), в общей численности педагогических работников	26 человек/96%
1.27	Численность/удельный вес численности педагогических работников, имеющих среднее профессиональное образование, в	1 человек/4%

	общей численности педагогических работников	
1.28	Численность/удельный вес численности педагогических работников, имеющих среднее профессиональное образование педагогической направленности (профиля), в общей численности педагогических работников	1 человек/4%
1.29	Численность/удельный вес численности педагогических работников, которым по результатам аттестации присвоена квалификационная категория, в общей численности педагогических работников, в том числе:	19 человек/73%
1.29.1	Высшая	3 человек/12%
1.29.2	Первая	16 человек/61%
1.30	Численность/удельный вес численности педагогических работников в общей численности педагогических работников, педагогический стаж работы которых составляет:	
1.30.1	До 5 лет	1 человек/4%
1.30.2	Свыше 30 лет	11 человек/42%
1.31	Численность/удельный вес численности педагогических работников в общей численности педагогических работников в возрасте до 30 лет	3 человек/11,5%
1.32	Численность/удельный вес численности педагогических работников в общей численности педагогических работников в возрасте от 55 лет	8 человек/31%
1.33	Численность/удельный вес численности педагогических и административно-хозяйственных работников, прошедших за последние 5 лет повышение квалификации/профессиональную переподготовку по профилю педагогической деятельности или иной осуществляемой в образовательной организации деятельности, в общей численности педагогических и административно-хозяйственных работников	29 человек/100%
1.34	Численность/удельный вес численности педагогических и административно-хозяйственных работников, прошедших повышение квалификации по применению в образовательном процессе федеральных государственных образовательных стандартов, в общей численности педагогических и административно-хозяйственных работников	29 человек/100%
2.	Инфраструктура	
2.1	Количество компьютеров в расчете на одного учащегося	0,1 единиц

2.2	Количество экземпляров учебной и учебно-методической литературы из общего количества единиц хранения библиотечного фонда, состоящих на учете, в расчете на одного учащегося	13 единиц
2.3	Наличие в образовательной организации системы электронного документооборота	да
2.4	Наличие читального зала библиотеки, в том числе:	да
2.4.1	С обеспечением возможности работы на стационарных компьютерах или использования переносных компьютеров	да
2.4.2	С медиатекой	да
2.4.3	Оснащенного средствами сканирования и распознавания текстов	да
2.4.4	С выходом в Интернет с компьютеров, расположенных в помещении библиотеки	да
2.4.5	С контролируемой распечаткой бумажных материалов	да
2.5	Численность/удельный вес численности учащихся, которым обеспечена возможность пользоваться широкополосным Интернетом (не менее 4 Мб/с), в общей численности учащихся	487 человек/100%
2.6	Общая площадь помещений, в которых осуществляется образовательная деятельность, в расчете на одного учащегося	4 кв. м

Общие выводы по итогам самообследования:

1. Школа предоставляет доступное качественное образование, воспитание и развитие в безопасных, комфортных условиях, адаптированных к возможностям каждого ребенка.
2. Качество образовательных воздействий осуществляется за счет эффективного использования современных образовательных технологий, в том числе информационно-коммуникационных и системно-деятельностного подхода в обучении.
3. В управлении школой сочетаются принципы единоначалия с демократичностью школьного уклада. Родители являются участниками органов управления школой.
4. Школа планомерно работает над проблемой здоровья школьников, не допуская отрицательной динамики состояния здоровья обучающихся.
5. В школе созданы все условия для самореализации ребенка в урочной и внеурочной деятельности, что подтверждается качеством и уровнем участия в олимпиадах, фестивалях, конкурсах, смотрах различного уровня.
6. Повышается профессиональный уровень педагогического коллектива школы через курсы повышения квалификации, семинары, творческие встречи, мастер-классы и т.д.
7. Повышается информационная открытость образовательного учреждения посредством публичного доклада, ежегодно размещаемого на школьном сайте.
8. Увеличивается число социальных партнеров, повышается эффективность их взаимодействия со школой.

**РЕЗУЛЬТАТЫ САМООБСЛЕДОВАНИЯ
ПО ОТДЕЛЬНЫМ ПОЗИЦИЯМ В ТАБЛИЧНОЙ ФОРМЕ**

№	Наименование позиции самообследования	Заключение
1.	Общие сведения о состоянии и развитии общеобразовательного учреждения. Управление образовательным процессом.	удовлетворяет
2.	Материально-техническое обеспечение общеобразовательного учреждения	удовлетворяет
3.	Методическая работа общеобразовательного учреждения. Развитие потенциала педагогического коллектива.	удовлетворяет
4.	Содержание и качество образовательного процесса в общеобразовательном учреждении	удовлетворяет
5.	Кадровое обеспечение в общеобразовательном учреждении и система работы с кадрами	удовлетворяет
6.	Информационно-техническое обеспечение общеобразовательного учреждения	удовлетворяет
7.	Воспитательная система общеобразовательного учреждения	удовлетворяет
8.	Медико-социальное обеспечение образовательного процесса в общеобразовательном учреждении.	удовлетворяет
9.	Безопасность образовательного процесса в общеобразовательном учреждении	удовлетворяет

Окончательный вывод по самообследованию:

Общеобразовательное учреждение соответствует заявленному статусу.

Дата составления 10.04.2020

И. о. директора МАОУ СОШ №3 _____

О. А. Алексеева

М.П.